



**DA FAXARE AL  
 N°. 039.328361**

NOME CLIENTE \_\_\_\_\_  
 INDIRIZZO \_\_\_\_\_  
 CITTA \_\_\_\_\_ CAP \_\_\_\_\_ PROVINCIA \_\_\_\_\_  
 TELEFONO \_\_\_\_\_ FAX \_\_\_\_\_ EMAIL \_\_\_\_\_

**MISURE DEL CORPO**

cm  
 Collo \_\_\_\_\_  
 Lunghezza manica \_\_\_\_\_  
 Spalle \_\_\_\_\_  
 Torace \_\_\_\_\_  
 Vita \_\_\_\_\_  
 Lunghezza camicia \_\_\_\_\_  
 Polso \_\_\_\_\_  
 Iniziali \_\_\_\_\_ colore \_\_\_\_\_

**MISURE CAMICIA**

cm  
 Collo \_\_\_\_\_  
 Lunghezza manica \_\_\_\_\_  
 Spalle \_\_\_\_\_  
 Torace \_\_\_\_\_  
 Vita \_\_\_\_\_  
 Lunghezza camicia \_\_\_\_\_  
 Polso \_\_\_\_\_

**TIPO DI PAGAMENTO:**

CARTA DI CREDITO

BONIFICO BANCARIO

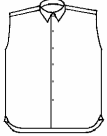
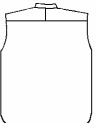

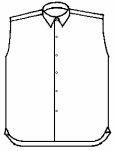
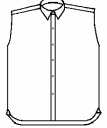
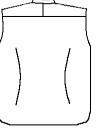

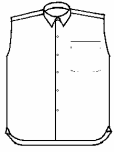
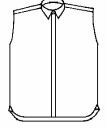
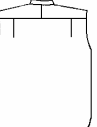

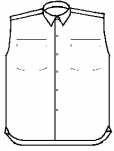
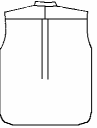

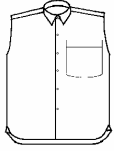

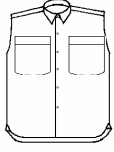
TIPO CARTA \_\_\_\_\_

NUMERO \_\_\_\_\_

DATA VALIDITA' \_\_\_\_\_

DATA SCADENZA \_\_\_\_\_

NOME \_\_\_\_\_

| DAVANTI  | DIETRO   | COLLO & POLSI              | CUCITURE    | POLSO   | TASCA  |
|--|--|----------------------------|-------------|---|--|
| <br>0<br>senza canolo     | <br>0<br>liscio            | 0<br>cone camicia          | 1<br>a filo | <br>1<br>classico<br>stondato    | <br>0<br>senza                |
| <br>1<br>con canolo       | <br>1<br>pences            | 1<br>collo bianco          | 3<br>3 mm   | <br>2<br>classico<br>squadrato   | <br>1<br>una tasca a sx 13x15 |
| <br>5<br>canolo nascosto | <br>2<br>pieghe laterali   | 2<br>polso bianco          | 5<br>5 mm   | <br>5<br>squadrato 2<br>bottoni  | <br>2<br>due tasche 13x15     |
|  | <br>6<br>faldone centrale | 3<br>collo e polsi bianchi | 8<br>8 mm   | <br>6<br>per gemelli<br>h.6cm    | <br>3<br>una tasca a sx 15x17 |
|  |  |                            |             | <br>7<br>per gemelli<br>h.7,5cm | <br>4<br>due tasche 15x17    |

| Articolo No. | Colore no. | Quantità | Stile Collo | Davanti | Dietro | Collo & polsi | Cuciture | Stile Polso | Tasca | Prezzo Euro |
|--------------|------------|----------|-------------|---------|--------|---------------|----------|-------------|-------|-------------|
|--------------|------------|----------|-------------|---------|--------|---------------|----------|-------------|-------|-------------|

Scrivi qui il numero corrispondente alla tua scelta. Per esempio Davanti senza canolo, scrivi 0

|       |       |       |       |       |       |       |       |       |       |       |
|-------|-------|-------|-------|-------|-------|-------|-------|-------|-------|-------|
| _____ | _____ | _____ | _____ | _____ | _____ | _____ | _____ | _____ | _____ | _____ |
| _____ | _____ | _____ | _____ | _____ | _____ | _____ | _____ | _____ | _____ | _____ |
| _____ | _____ | _____ | _____ | _____ | _____ | _____ | _____ | _____ | _____ | _____ |
| _____ | _____ | _____ | _____ | _____ | _____ | _____ | _____ | _____ | _____ | _____ |
| _____ | _____ | _____ | _____ | _____ | _____ | _____ | _____ | _____ | _____ | _____ |

•NOTE: Vi sarà inviata una conferma prima di qualsiasi addebito. Il trasporto per l'Italia è gratuito.  
 •Per pagamenti con BONIFICO BANCARIO, vi invieremo gli estremi bancari con la conferma.

**TOTALE (EURO)** \_\_\_\_\_

## Come prendere le misure da una camicia



**COLLO** Apri e stendi il collo della camicia su un tavolo e misuralo dal centro del bottone al centro dell'occhiello.



**MANICA** Stendi la camicia e misurala dalla cucitura della spalla all'estremità del polso.



**TORACE** Misura la lunghezza dal lato sinistro a quello destro all'altezza dell'ascella.



**VITA** Misura la lunghezza dal lato sinistro a quello destro a livello della vita, ovvero all'altezza dell'ultimo bottone.



**SPALLE** Misura dal centro della base del collo alla cucitura della spalla



**LUNGHEZZA (PEDAGNO)** Misura il dietro della camicia dal centro della base del collo all'orlo inferiore.



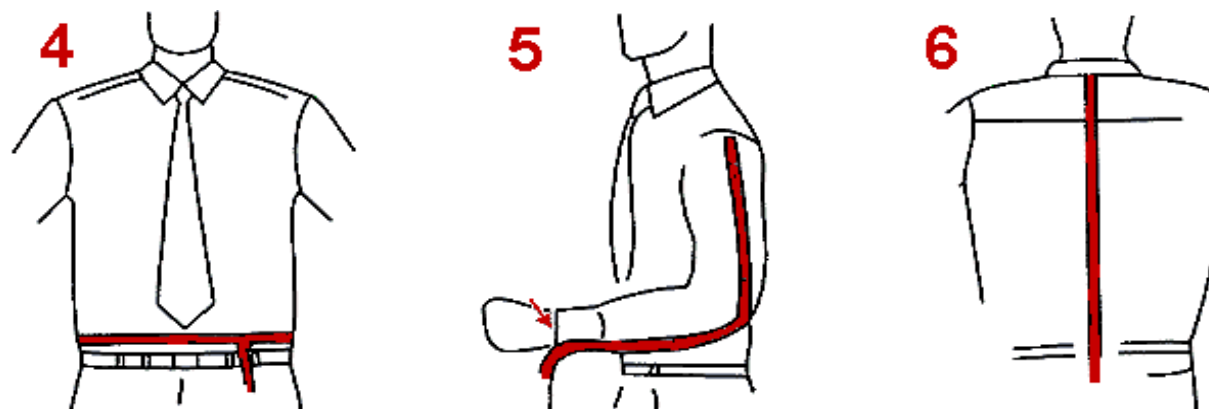
**POLSO** Stendi il polsino della camicia: misura dal centro dell'occhiello al centro del bottone.



## Come prendere le misure dal corpo



| Collo 1   | Torace 2   | Spalle 3   |
|---|--|--|
| Si misura appoggiando il nastro alla base del collo facendolo arrivare davanti sotto il pomo d'Adamo. | Si misura nel punto di maggiore espansione tenendo il nastro ben aderente. | Si misura dall'attaccatura dell'omero sinistro al destro. Il nastro deve salire leggermente in centro verso l'attaccatura del collo. |



| Vita 4  | Lunghezza Manica 5   | Lunghezza Camicia 6   |
|---|--|---|
| Si misura tenendo il nastro ben aderente alla vita. | Si misura a braccio piegato dall'attaccatura dell'omero al punto in cui si desidera far terminare il polsino della camicia, passando dietro il gomito. | Si misura da dietro partendo dall'attaccatura del collo fino alla lunghezza desiderata. |

